

Buku Pedoman

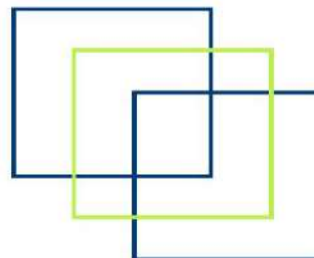
Tangan Emas

Talenta Anak Berkebutuhan Khusus
untuk Ekonomi Batik Masa Depan



Penyusun


Tim Inovasi SMPN 25 Malang







KATA PENGANTAR

KEPALA SMP NEGERI 25 MALANG

 (0341) 575472

 smpn25malang@gmail.com

 Perumahan Villa Bukit Tidar

Malang, 15 Februari 2026

Puji Syukur pertama-tama kami panjatkan kehadiran Allah SWT atas limpahan rahmat dan karunianNya sehingga Buku Panduan pelaksanaan program **TANGAN EMAS** (Talenta Anak Berkebutuhan Khusus untuk Ekonomi Batik Masa Depan) ini dapat diselesaikan.

Perkembangan pendidikan di Kota Malang sesuai dengan regulasi yang ada melayani siswa berkebutuhan khusus dalam pendidikan inklusif. **TANGAN EMAS** (Talenta Anak Berkebutuhan Khusus untuk Ekonomi Batik Masa Depan) merupakan salah satu upaya melayani siswa bekebutuhan khusus di SMP Negeri 25 disusun oleh tim inovasi. Tim Inovasi sekolah kami berkolaborasi dengan perangkat daerah yakni Dinas Pendidikan dan Kebudayaan Kota Malang (Dikbud Kota Malang) serta Pemerintah Daerah Kota Malang. Telah melakukan kegiatan tersebut dengan baik.

Hal ini tertuang dalam buku pedoman dapat disusun sebagai rujukan pelaksanaan inovasi keterampilan dalam bidang batik ciprat bagi Anak Berkebutuhan Khusus (ABK). Program Tangan Emas bertujuan mengembangkan potensi kreativitas, kemandirian ekonomi, serta keterampilan vokasional yang berkelanjutan melalui kegiatan membatik yang adaptif dan inklusif.

Panduan ini diharapkan menjadi acuan bagi sekolah, lembaga pendidikan inklusif, komunitas, maupun pendamping dalam melaksanakan kegiatan secara sistematis, aman, dan inovatif.



Malang, 15 Februari 2026

Kepala SMP Negeri 25 Malang


Lila Puspitasari M.Pd

Pembina Utama Muda, IV/c

NIP. 1968116 199803 2 001

Tentang Tangan Emas

Talenta Anak Berkebutuhan Khusus untuk Ekonomi Batik Masa Depan

Anak berkebutuhan khusus memiliki potensi besar dalam bidang seni dan keterampilan dengan menggunakan diberikan metode pembelajaran mendalam yang tepat. Batik ciprat ini merupakan salah satu teknik membatik yang relatif mudah, fleksibel serta dapat disesuaikan dengan kemampuan motorik peserta didik berkebutuhan khusus. Kegiatan ini tidak hanya melatih kreativitas, tetapi juga berpotensi menjadi produk ekonomi bernilai jual tinggi.

Program **Tangan Emas** hadir sebagai inovasi pembelajaran vokasional yang mengintegrasikan pendidikan keterampilan, terapi motorik, serta kewirausahaan sosial untuk mendorong penggerak ekonomi dalam berbasis budaya.

- **Sasaran Program Tangan Emas :**
Anak berkebutuhan khusus tingkat SMP



Tujuan Program Tangan Emas :

1. Mengembangkan keterampilan motorik halus dan koordinasi peserta didik berkebutuhan khusus.
2. Meningkatkan kreativitas dan kepercayaan diri anak berkebutuhan khusus dalam sosial kemasyarakatan.
3. Menciptakan produk batik bernilai ekonomi sebagai bekal keterampilan masa depan.
4. Mendorong kemandirian finansial peserta didik berkebutuhan khusus sebagai roda ekonomi.
5. Membuka peluang Usaha Mikro Kecil dan Menengah (UMKM) berbasis komunitas inklusif sebagai wujud pemberdayaan peserta didik berkebutuhan khusus.

Manfaat Program

- Terampil keterampilan motorik sebagai bentuk terapi.
- Penguatan karakter mandiri untuk mendorong keterampilan dasar dalam kehidupan sehari-hari.
- Peluang Usaha Mikro Kecil dan Menengah (UMKM) dalam bidang ekonomi kreatif.
- Pemberdayaan ekonomi keluarga mandiri secara finansial.



Apa itu TANGAN EMAS ?

Talenta Anak Berkebutuhan Khusus untuk Ekonomi Batik Masa Depan merupakan wadah Anak Bekebutuhan Khusus (ABK) dalam upaya mendorong ekonomi kreatif berbasis budaya melalui pembelajaran kontekstual berupa batik ciprat.



Keunggulan TANGAN EMAS

a. Mendukung inovasi berbasis inklusivitas dan pemberdayaan terhadap siswa berkebutuhan khusus

Tujuan:

- Memberikan kesempatan yang setara dalam mendorong roda ekonomi kreatif .
- Meningkatkan rasa percaya diri dan kemandirian ABK.
- Mengubah paradigma masyarakat bahwa ABK memiliki talenta produktif dan bernilai ekonomi.

b. Penguatan Ekonomi Kreatif Berbasis Kearifan Lokal

Tujuan :

- o Mengedukasi kepada siswa berkebutuhan khusus mengenai warisan budaya jenis batik ciprat
- o Mengembangkan produk batik yang unik dan berdaya saing.



Keunggulan TANGAN EMAS

C. Model Pembelajaran Adaptif dan Terapi Kreatif

Tujuan:

- Mengembangkan kemampuan motorik halus dan konsentrasi terhadap anak berkebutuhan khusus.
- Meningkatkan stabilitas emosi melalui aktivitas seni secara kontinu,
- Membentuk karakter sabar, teliti, tanggungjawab dan mandiri pada anak berkebutuhan khusus.



D. Orientasi Kewirausahaan dan Ekonomi Masa Depan

Tujuan:

- Menciptakan wirausahawan muda inklusif di bidang batik.
- Membuka peluang kerja dan penghasilan mandiri bagi anak berkebutuhan khusus.
- Menyesuaikan industri batik dengan era digital melalui marketplace.

E. Kolaborasi Multi-Pihak (Sekolah, UMKM, dan Industri)

Tujuan:

- Memperluas jaringan pemasaran produk batik ciprat.
- Meningkatkan kualitas produksi sesuai standar industri secara berkelanjutan

F. Branding Sosial Bernilai Empati dan Keberlanjutan

Tujuan:

- Meningkatkan nilai jual melalui social impact branding.
- Membangun kesadaran masyarakat tentang pentingnya ekonomi inklusif.
- Mendorong konsumen menjadi bagian dari gerakan sosial yang positif.



ALAT DAN BAHAN



Alat

1. Kompor gas
2. Panci besar, panci kecil/ wajan
3. Jampel
4. Spatula
6. kuas besar dan kuas kecil
7. Lap
8. Ember
9. Bak Plastik Kecil
10. Sendok Plastik
11. Air

Bahan

1. Malam kuning
2. Remasol
3. Kain primisima putih
4. waterglass
5. pengunci warna



Langkah-langkah PEMBUATAN BATIK CIPRAT

1. Tahap Pesiapan

1. Siapkan kompor LPG untuk proses pembuatan batik ciprat
2. Siapkan kain, bentangkan diatas badrop/ kardus full untuk menjadi alas.



Langkah-langkah PEMBUATAN BATIK CIPRAT

3 Tahap Penguncian Warna

7. Bentangkan kardus atau backdrop untuk meletakkan kain di atas lalu di olesi dengan waterglass yang sudah dicairkan. Gunakan handscoon Latex menjaga keaman kebersihan.
8. Selanjutnya jemur kain hingga kering.
9. Kemudian Angkat dan bilas dengan air mengalir hingga tidak ada sisa warna yang sudah dilapis waterglass luntur sampai air bening

10. Rebus air dalam panci lalu tambahkan soda abu tunggu hingga mendidih.
11. Masukkan kain ke dalam panci yang telah mendidih.
12. Aduk sebentar biarkan hingga malam mengelupas dari kain.
13. Tambahkan sabun cuci piring agar efektif dalam membersihkan sisa warna.



